

RA~SHEEBA POSTUP ZASV•CENÍ – 1. STUPE•

VYKONÁVAJÍ POUZE MIST•I RA-SHEEBY

(Je nezbytné VY•STIT a P•IPRAVIT pokoj, jestliže jste tak neu•inili p•ed tím).

Nejprve je provád•no energetické •išt•ní •lov•ka, který bude zasv•cován, toto nelze opomenout.

O•ista obsahuje následující symboly Ra-SHEEBYs

- Ka-Toth (KLÍ•)
- Ka-Set
- •ÁD Drak•
- KN•ŽSKÝ •ÁD

Ka-Toth (jako vždy) je užíván jako KLÍ• k OTEV•ENÍ lé•ebného nebo zasv•covacího procesu.

Ka-Set, •ÁD Drak• a KN•ŽSKÝ •ÁD musí být kresleny jednotliv• jeden po druhém postupn• p•es korunní •akru, •akru 3 oka a srde•ní •akru.

Nyní p•istupte blíže ke klientovi.

Nakreslete tyto 3 symboly ZNOVU tak, aby pokrývaly •akru solar plexus, sexuální a ko•enovou •akru.

Op•t je nakreslete jednotliv• a jeden po druhém.

•išt•ní je nyní ukon•eno a vy m•žete upozornit klienta, že se chystáte provést zasv•covací proces.

(B•hem semináře je •išt•ní provád•no pouze b•hem 1 zasv•cení. Budou provád•ny 3 zasv•cení b•hem dne.)

Zasv•covací proces

Postavte se k hlav• klienta, zvedn•te vaše paže a požádejte o Energie Bohyn• ISIS, aby byly b•hem zasv•cování p•ítomny.

Nakreslete jednotliv• jeden po druhém následující symboly tak, aby pokrývaly Korunní •akru, •akru 3 oka a Srde•ní •akru :

- •ÁD Drak•
- •ÁD Egypta
- •ÁD Faraona
- KN•ŽSKÝ •ÁD

Foukejte Dra•í Dech sm•rem odshora dol• p•es výše uvedené •akry (7 •akra – korunní, 6 •akra – •akra 3 oka, 4 •akra – srde•ní)

Nyní p•istupte blíže ke klientovi.

Znovu nakreslete postupn• 4 výše uvedené symboly (•ÁD Drak•, •ÁD Egypta, •ÁD Faraona, KN•ŽSKÝ •ÁD) tak, aby pokrývaly •akru solar plexus, sexuální a ko•enovou •akru.

Foukejte Dar•í Dech sm•rem odshora dol• p•es výše uvedené •akry.

P•ejd•te zezadu k hlav• klienta a nyní op•t vztáhn•te ruce, požádejte o Energie Boha RA, aby byly p•ítomny. Až pocítíte energii, opakujte postup.

- Nakreslete Symbol “Brána Isidina”
- Nakreslete Symbol “Pe•e• Isidina”

Pod•kujte Bohyni Isis, Bohu Ra, dra•ím pr•vodc•m, Mistr•m Ra-Sheeby, kte•í t• provízeli u zasv•cení.

Pomalou ztlumte hudbu a upozorn•te klienta tlumeným hlasem, že zasv•cení do RA-Sheeby je dokon•eno a že m•že otev•ít o•i, až uzná za vhodné.

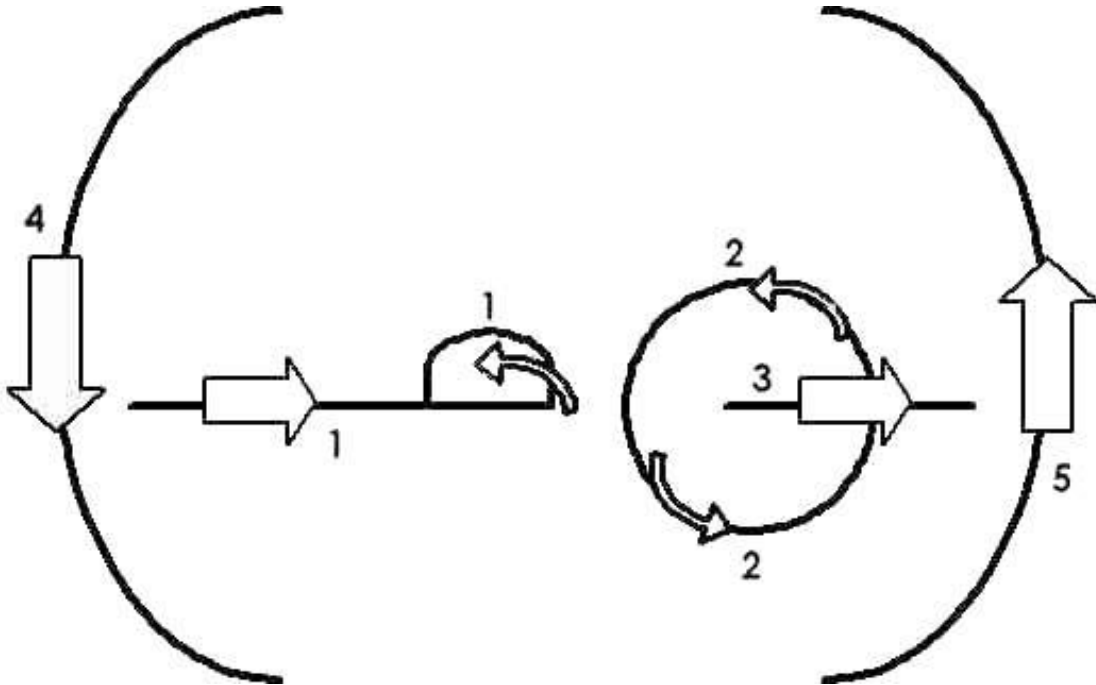
Jestliže dva lidé pracují dohromady

Prove•te process výše uvedený, ale vyst•idejte se p•i zasv•cování.

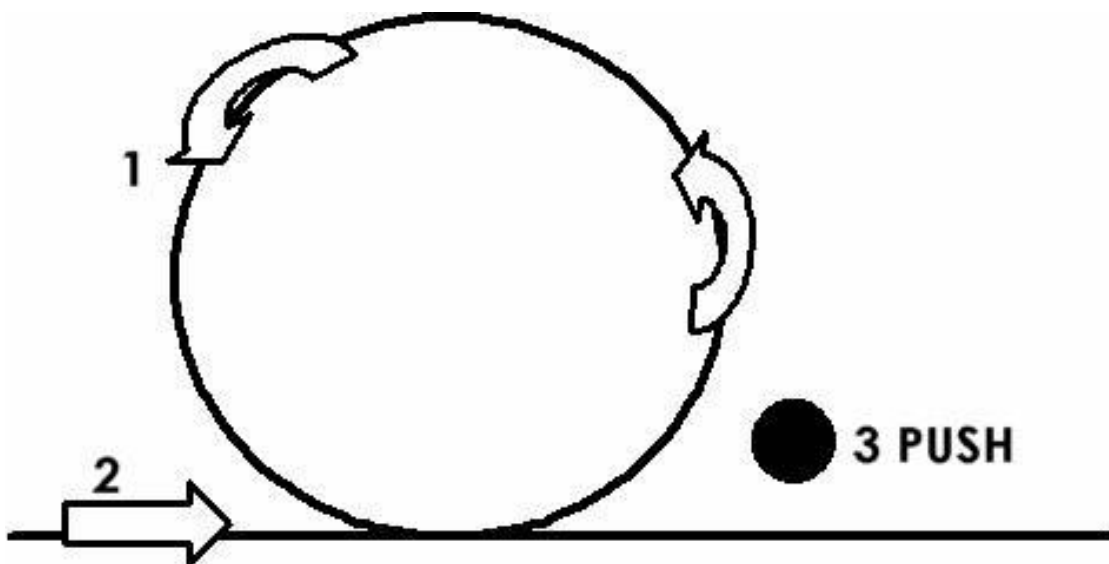
První z Mistr•, kte•í provád•jí zasv•cení, bude provede kroky následující po vzývání Energie Bohyn• Isis a druhý Mistr bude “DRŽET” energii u chodidel (2 stopy pod chodidly).

Když nastane •as vzývat Energie Boha RA, vym••te si pozice.

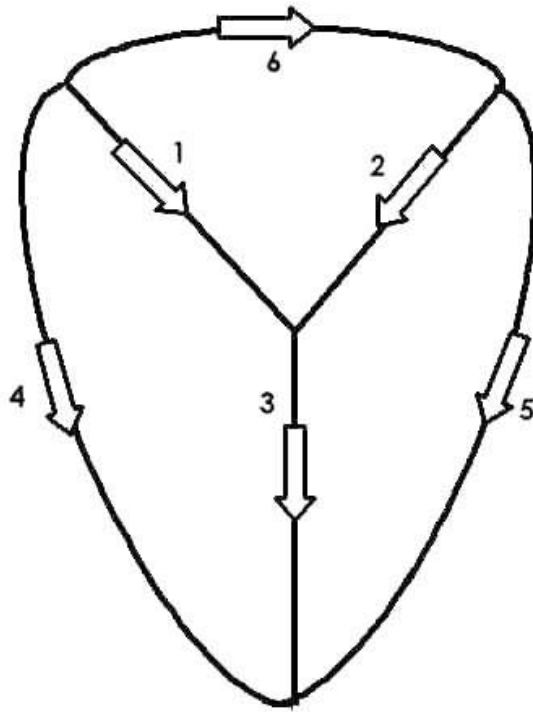
KA-TOTH



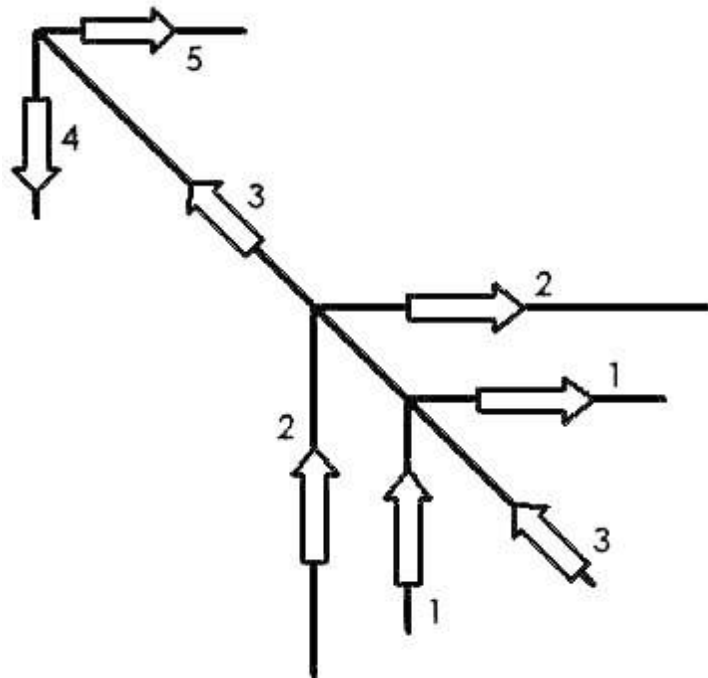
KA-SETI



•ÁD Drak•

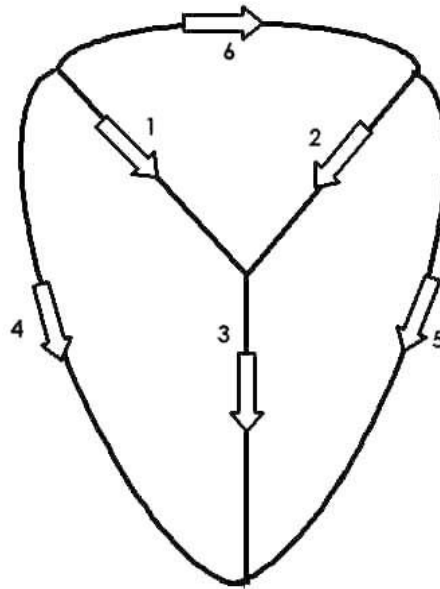


KN•ŽSKÝ •ÁD

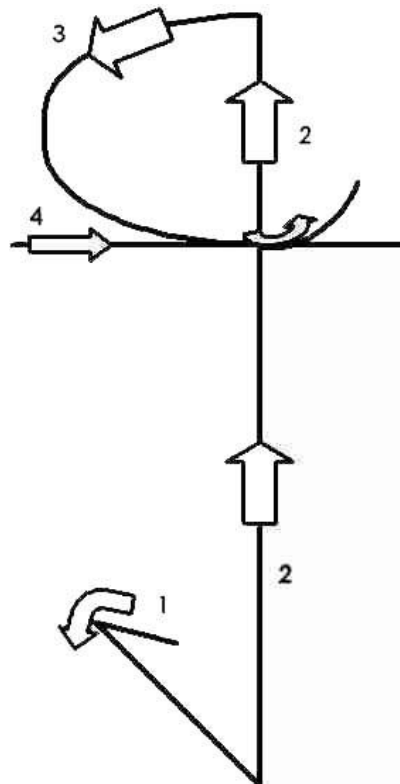


SYMBOLY ZASV•COVÁNÍ do 1 stupn•

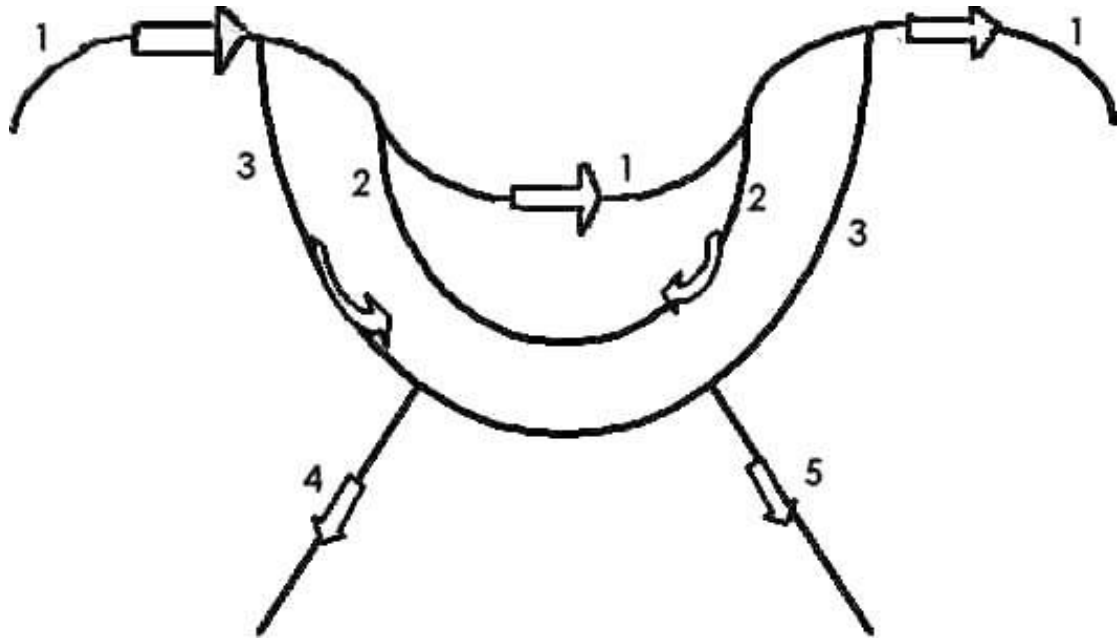
P•ÍKAZ Drak•



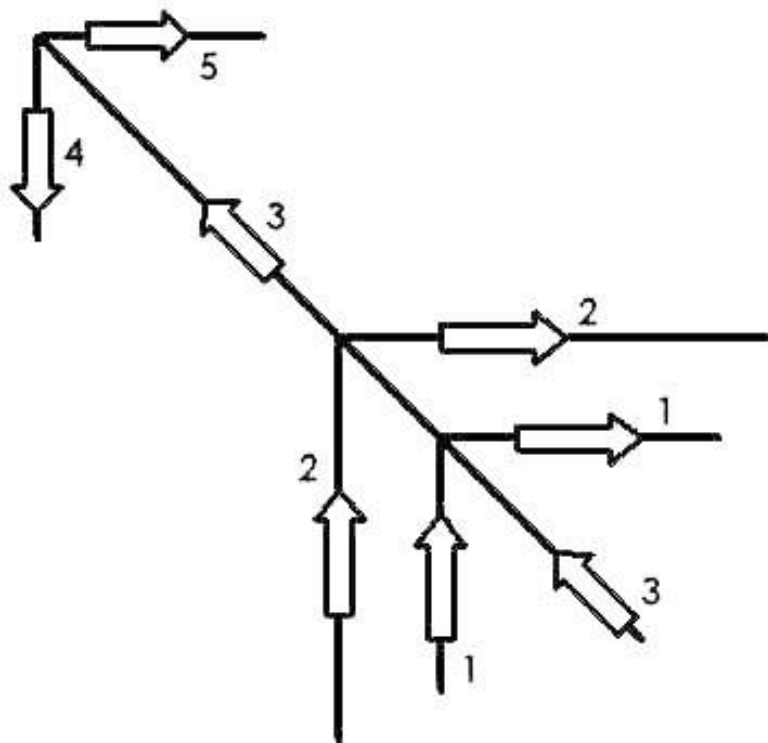
P•ÍKAZ EGYPTA



P•ÍKAZ FARAONA

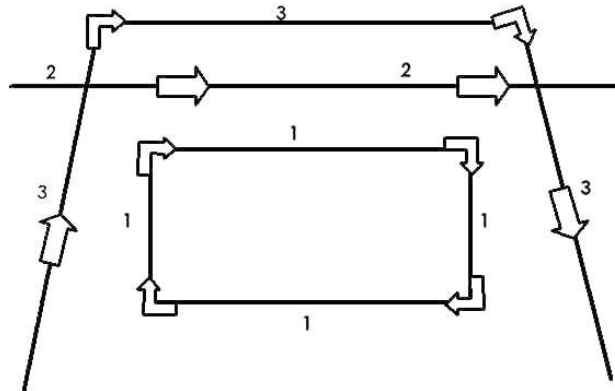


P•ÍKAZ KN•ŽÍ



ZÁV•R ZASV•COVACÍHO PROCESU

BRÁNA ISIDINA



PE•E• ISIDINA

